


**Весенний лёд –  
источник опасности!**



Нет, пожалуй, человека, который бы не радовался пробуждению природы, весеннему пению птиц, ласковому весеннему солнышку. Однако, весна не всегда радость тому, кто не соблюдает правил поведения на воде в период половодья и когда непрочен лед. В этот период необходимо помнить, что весенний лед очень коварен, солнце и туман задолго до вскрытия водоемов делают его пористым, рыхлым, хотя внешне он выглядит крепким. Такой лед не способен выдержать вес человека.




Нужно знать и помнить, что весенний лед отличается от осеннего и зимнего. Если осенний и зимний лед предупреждает об опасности треском, то весенний лед не трещит, а проваливается, превращаясь в ледяную кашицу. В период паводка очень опасны карьеры, мелкие водоёмы, сообщающиеся протоками. Вода в них поднимается, заполняет водоём, и там, где накануне ещё было мелко, на другой день глубина может резко увеличиться, что представляет большую опасность.

**Несоблюдение элементарных правил безопасности в это время больше, чем когда-либо ведет к несчастным случаям.**



# ПРОСТЫЕ ПРАВИЛА БЕЗОПАСНОСТИ, КОТОРЫЕ ДОЛЖЕН ЗНАТЬ КАЖДЫЙ В ПЕРИОД ВЕСЕННЕГО ПАВОДКА И ЛЕДОХОДА !




**Не ходи  
по льду водоёмов!**

## Запрещается:

- Выходить на водоемы;
- Переправляться через реку в период ледохода;
- Подходить близко к реке в местах затора льда ;
- Стоять на обрывистом берегу, подвергнутому разливу и обвалу;
- Собираться на мостиках, плотинах и запрудах;
- Приближаться к ледяным заторам, отталкивать льдины от берегов;
- Измерять глубину реки или любого водоема;
- Занести в память своего телефона номера службы спасения 01, 101 и 112;
- Ходить по льдинам и кататься на них.

# ПРАВИЛА ПОВЕДЕНИЯ В ОПАСНЫХ СИТУАЦИЯХ НА ВЕСЕННЕМ ЛЬДУ




- Предупредить об опасности своих друзей;
- При несчастном случае обратиться за помощью ко взрослым, не предпринимать самостоятельных действий. Необходимо помнить , что помощь попавшим в беду во время ледохода и паводка гораздо труднее чем когда-либо.





- Не поддавайтесь панике, действуйте быстро и решительно.
- Не опускайте погружения под воду с головой. Для это широко раскиньте руки по кромки льда, стараясь не обламывать её. Осторожно, без резких движений, постарайтесь выбраться на лед. Наползая на него грудью и поочередно вытаскивая на поверхность ноги. Главное использовать все тело для опоры.
- Выбравшись из промоины, не вставайте на ноги и даже на колени, не бегите, а осторожно откатитесь и ползите в ту сторону, откуда вы шли до самого берега.





## УВАЖАЕМЫЕ РОДИТЕЛИ И ПЕДАГОГИ!

- Не допускайте детей к реке без надзора взрослых, особенно во время ледохода;
- Предупредите их об опасности нахождения на льду при вскрытии реки или озера.
- Расскажите детям о правилах поведения в период паводка, запрещайте им шалить у воды, пресекайте лихачество.
- Оторванная льдина, холодная вода, быстрое течение грозят гибелью.

**Спасибо  
за  
внимание!!!!**

